

**АДМИНИСТРАЦИЯ МУНИЦИПАЛЬНОГО ОБРАЗОВАНИЯ
«СОВЕТСКИЙ ГОРОДСКОЙ ОКРУГ»
КАЛИНИНГРАДСКОЙ ОБЛАСТИ**

ПОСТАНОВЛЕНИЕ

10.11.2023 № 1080

Об утверждении прогноза
социально-экономического развития
муниципального образования
«Советский городской округ»
на 2024 - 2028 гг.

В соответствии с Бюджетным кодексом Российской Федерации, Положением о бюджетном процессе в муниципальном образовании «Советский городской округ» (утвержденным решением окружного Совета депутатов муниципального образования «Советский городской округ» №167 от 30.03.2022 года) администрация Советского городского округа

ПОСТАНОВЛЯЕТ:

1. Утвердить прогноз социально-экономического развития муниципального образования «Советский городской округ» на 2024-2028 гг. согласно приложению к настоящему постановлению.

2. Признать постановление администрации Советского городского округа от 10 ноября 2022 года №1049 «Об утверждении прогноза социально-экономического развития муниципального образования «Советский городской округ» на 2023-2027 гг. утратившим силу.

3. Контроль исполнения настоящего постановления возложить на начальника отдела экономического развития Е. О. Летучих.

4. Настоящее постановление вступает в силу с момента подписания и подлежит опубликованию на официальном сайте администрации Советского городского округа.

И.о. главы
администрации
городского округа

ДОКУМЕНТ ПОДПИСАН
ЭЛЕКТРОННОЙ ПОДПИСЬЮ

Сертификат 02E971D229A8F2A547E2B950A9053C9F
Владелец Данилов Аркадий Константинович
Действителен с 25.08.2023 по 17.11.2024

А.К. Данилов

**Прогноз социально-экономического развития
муниципального образования
«Советский городской округ»**



Оглавление:

1. Итоги социально-экономического развития муниципального образования «Советский городской округ» за первое полугодие и ожидаемые результаты за 2023 г. 4
2. Основные показатели социально-экономического развития муниципального образования «Советский городской округ» за первое полугодие и ожидаемые результаты за 2023 г. 9
3. Прогноз социально-экономического развития муниципального образования «Советский городской округ» на 2024 - 2028 гг. 11
4. Параметры прогноза социально-экономического развития муниципального образования «Советский городской округ» на 2024 - 2028 гг. 14

1. Итоги социально-экономического развития муниципального образования «Советский городской округ» за первое полугодие и ожидаемые результаты за 2023 г.

По данным Территориального органа Федеральной службы государственной статистики по Калининградской области (Далее-Калининградстат) за первое полугодие 2023 года социально-экономическое развитие МО «Советский городской округ» характеризовалось следующими показателями.

Демографическая ситуация

По состоянию на 1 июля 2023 года численность населения составила 38483 человека и сократилась с начала года на 131 человека.

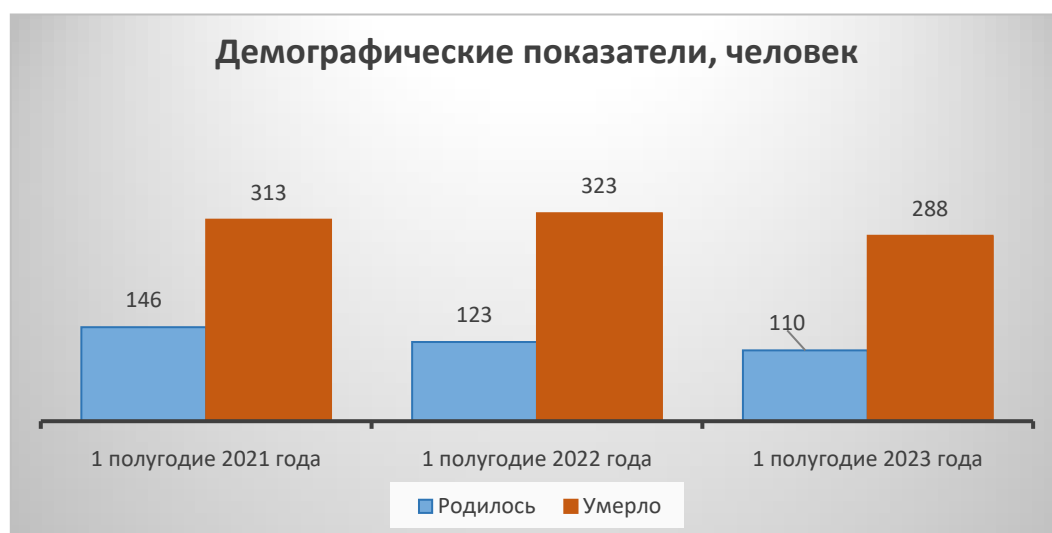
В 1 полугодии показатель рождаемости снизился на 11 % по сравнению с аналогичным периодом 2022 года.

Смертность населения незначительно снизилась по сравнению с 1 полугодием 2022 года и составила 288 человек.

Естественная убыль населения в январе-июне 2023 года незначительно снизилась по сравнению с соответствующим периодом 2022 года и составила 178 человек. Число умерших превысило число родившихся в 2,6 раза.

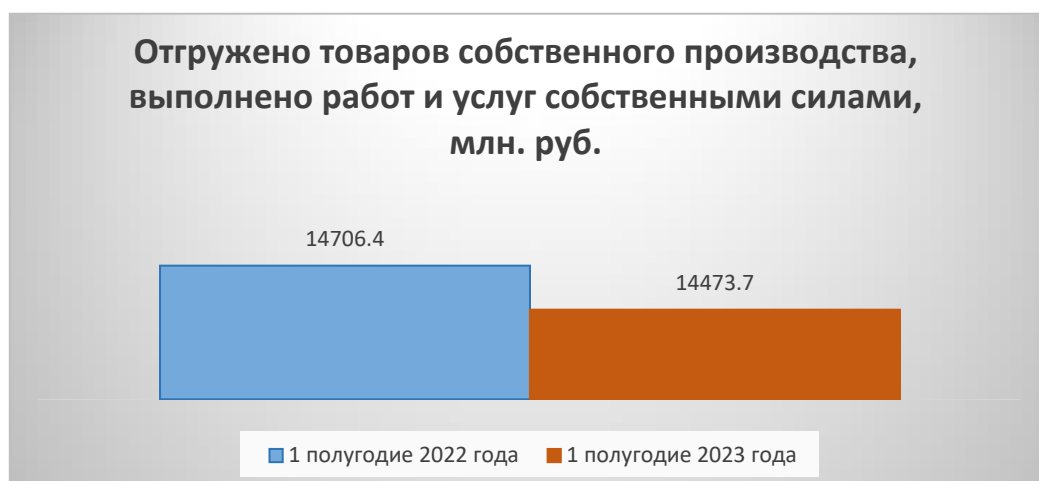
Миграционный прирост составил 47 человек.

Планируемая численность населения за 2023 год оценивается в 38235 человек



Промышленность

На крупных и средних предприятиях промышленности отмечено сокращение производства (на 1,6 %), что обусловлено снижением объемов обрабатывающих производств на 2,9 %.



По оценке в 2023 году объем отгруженных товаров собственного производства, выполненных работ и услуг составит 29270,1 млн. руб.

Строительство

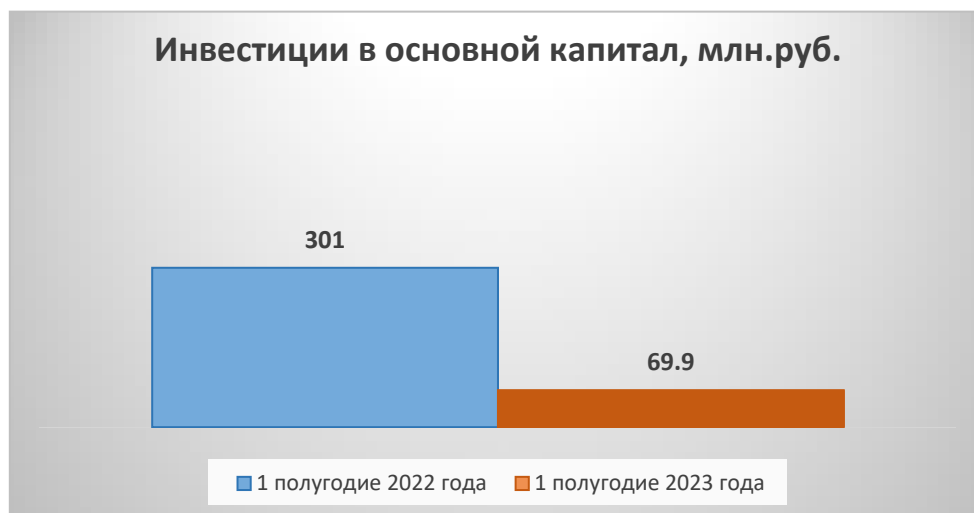
Ввод в действие общей площади жилых домов за I полугодие 2023 года составляет 2151 кв. м общей площадью, в том числе индивидуальными застройщиками 2151 кв. м.

Во втором полугодии 2023 года планируется ввести в действие 530 кв.м. общей площади индивидуальных жилых домов.

Инвестиции

По оперативным данным организациями города (без субъектов малого предпринимательства) за 1 полугодие 2023 года направлено 69,9 млн. руб. инвестиций в основной капитал, что в 4,3 р. ниже уровня 1 полугодия 2022 года – 301,0 млн. руб.

По оценке в 2023 году объем инвестиций в основной капитал составит 501,0 млн. руб.



Потребительский рынок

Состояние потребительского рынка в городе характеризуется как устойчивое.

Оборот розничной торговли в январе-июне 2023 года составил 1203,7 млн. рублей, что от уровня 1 полугодия 2021 года составило 107,5 % (1 полугодие 2022 года – 1119,6 млн. руб.)

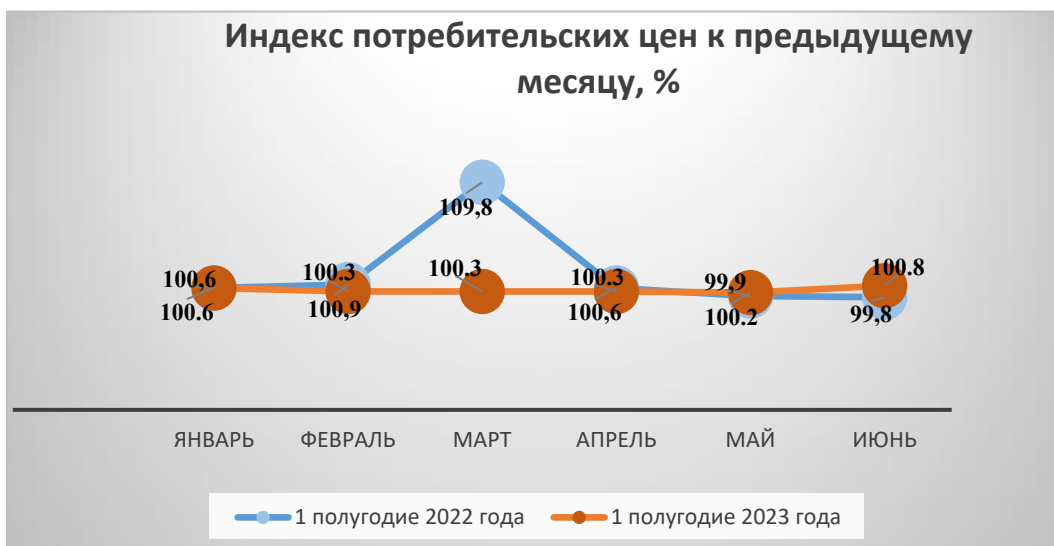
Оценка оборота розничной торговли за 2023 год – 2491,6 млн. рублей. В расчете на одного жителя оборот розничной торговли составит 65,2 тыс. рублей.

Цены

Индекс потребительских цен в июне 2023 года по отношению к предыдущему месяцу составил 100,8 %, в том числе на продовольственные товары – 100,7 %, непродовольственные товары – 100,2 %, услуги – 101,9 %.

С начала текущего года индекс потребительских цен составил 102,5 %.

Стоимость условного (минимального) набора продуктов питания, рассчитанного по среднероссийским нормам потребления на июнь 2023 года по городу составил 6611,84 рублей (изменение стоимости набора к декабрю 2022 года – 111,17 %).



Уровень жизни населения

Среднемесячная номинальная начисленная заработная плата по крупным и средним предприятиям за 1 полугодие 2023 года составила 45513,9 рублей и увеличилась к уровню 1 полугодия 2022 года номинально на 14,3 %. Отношение среднемесячной заработной платы к среднеобластному уровню составляет 76,7 %.

По итогам года размер заработной платы составит 46195 рублей, что составит 112,2 % к предыдущему году.

Рынок труда

Численность безработных граждан, состоящих на учете в ГКУ КО «ЦЗН Калининградской области» в МО «Советский городской округ», по состоянию на 01.07.2023 составила 113 человек (на 01.07.2022 - 170 человек).

С начала 2023 года в муниципальном образовании наблюдается снижение численности регистрируемой безработицы. Количество безработных уменьшилось в 1,6 раза с 185 человек до 113 человек.

Уровень регистрируемой безработицы составляет 0,5 % от численности рабочей силы 20680 человек.

Количество заявленных вакантных рабочих мест и должностей по Советскому ГО составляет 441 единица.

Коэффициент напряженности составляет 0,4.

По оценке в 2023 году численность безработных на период завершения отчетного периода составит 116 человек.

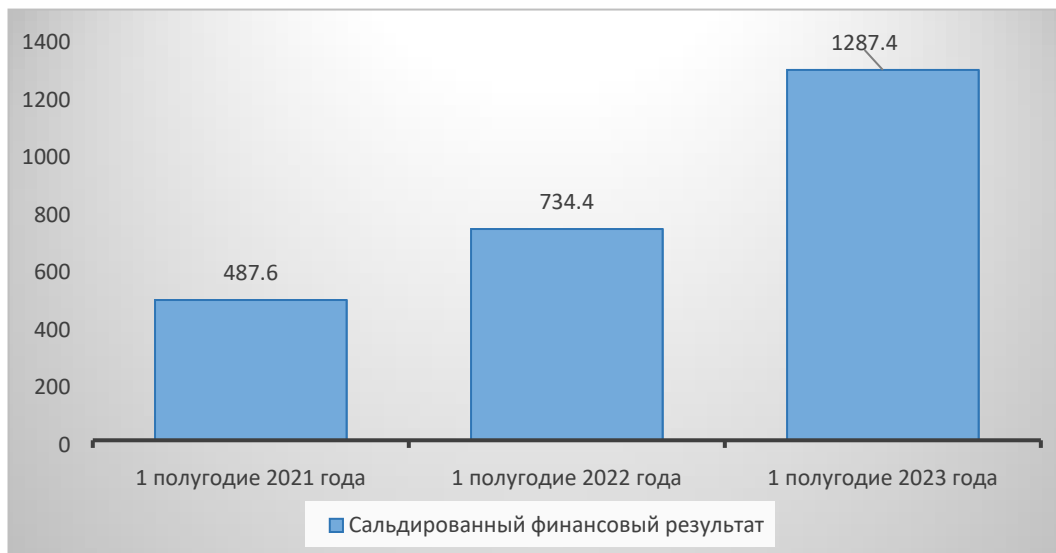


Финансовое состояние организаций

За 1 полугодие 2023 года сальдированный финансовый результат (прибыль минус убыток) организаций города (без субъектов малого предпринимательства, банков, страховых и государственных (муниципальных) учреждений) составил 1287,4 млн. руб. прибыли (1 полугодие 2022 года – 734,4 млн. руб. прибыли).

По городу 57,1 % организаций получили прибыль в размере 1412,8 млн. руб.

Динамика сальдированного финансового результата крупных и средних организаций, млн. руб.



В сфере расчетов предприятий и организаций города за отчетный период отмечено превышение задолженности дебиторов над задолженностью кредиторов.

Кредиторская задолженность крупных и средних предприятий и организаций города по состоянию на 01.07.2023 составила 3633,3 млн. рублей, что на 16,7 % ниже по сравнению с аналогичным периодом прошлого года (1 полугодие 2022 года – 4359,2 млн. рублей).

Дебиторская задолженность по состоянию на 01.07.2023 года составила 5459,2 млн. рублей, что на 18,4 % ниже по сравнению с аналогичным периодом прошлого года (1 полугодие 2022 года – 6689,96 млн. рублей).

Социальная сфера.

Образование.

Образовательная сеть учреждений, представлена 9 учреждениями дошкольного образования, шестью общеобразовательными учреждениями, двумя учреждениями дополнительного образования. Участниками образовательного процесса во всех типах и видах образовательных учреждений Советского городского округа являются 5,4 тысячи детей и подростков, около 400 педагогических работников. Учащиеся общеобразовательных учреждений учатся в одну смену. Отсутствует очередь в дошкольные образовательные учреждения. Существуют группы для детей раннего возраста, в которые принимаются дети от 12 месяцев.

В 1 полугодии 2023 года наблюдается снижение численности детей в дошкольных учреждениях по отношению к аналогичному периоду прошлого года на 7,6 %. Численность учащихся в общеобразовательных учреждениях снизилась на 2,3 % и составила 3837 учащихся.

Культура.

В сфере культуры и искусства, проведения досуговой деятельности на территории округа действуют: Центр культуры и досуга «Парус», дворец культуры Советский», областной театр юного зрителя «Молодежный», централизованная библиотечная система, музей истории города Советска.

Физическая культура.

Спортивно-массовая, физкультурно-оздоровительная деятельность в Советском городском округе представлена работой МАОУ ДО «Спортивная школа» г. Советска, МАУ ФОК «Дружба», МБУ ДО «Центр развития творчества», коллективами физической культуры муниципальных общеобразовательных учреждений, средних специальных учебных заведений, спортивным клубом «Южный медведь», шахматно-шашечным клубом «Белая ладья», детским подростковым клубом «Бригантина», федерацией греко-римской борьбы Калининградской области, представительством федерации бокса Калининградской области, представительством федерации каратэ Калининградской области.

Численность занимающихся в спортивных секциях, группах и специализированных спортивных учебных заведениях за 1 полугодие 2023 года составила 863 человека.

Основные показатели социально-экономического развития муниципального образования «Советский городской округ» за первое полугодие и ожидаемые результаты за 2022 г.

| № п/п | Основные показатели | Ед. изм. | I полугодие 2022 года | II полугодие 2023 года | в % к предыдущему году | Оценка 2023 год |
|--|--|-----------|-----------------------|------------------------|------------------------|-----------------|
| <i>Демографические показатели</i> | | | | | | |
| 1 | Численность населения | тыс. чел. | 38,6 | 38,5 | 99,7 | 38,2 |
| 2 | Рождаемость | чел. | 123 | 110 | 89,4 | 209 |
| 3 | Смертность | чел. | 323 | 288 | 89,2 | 547 |
| 4 | Естественный прирост (убыль) | чел. | -200 | -178 | 89,0 | -338 |
| 5 | Миграционный прирост(убыль) | чел. | -30 | 47 | 156,7 | 90 |
| | | | | | | |
| 6 | Отгружено товаров собственного производства, выполнено работ и услуг собственными силами по хозяйственным видам экономической деятельности | млн. руб. | 14706,4 | 14473,7 | 98,4 | 29270,1 |
| | 6.1 обрабатывающее производство | | 10818,2 | 10508,9 | 97,1 | 20868,0 |
| 7 | Количество хозяйствующих субъектов | ед. | 1478 | 1425 | 94,7 | 1478 |
| 8 | Сальдированный финансовый результат (прибыль-убыток) | млн. руб. | 487,6 | 734,4 | 1,5 р. | 850 |
| <i>Развитие малого и среднего предпринимательства</i> | | | | | | |
| 9 | Количество субъектов малого и среднего предпринимательства | ед. | 1138 | 1140 | 100,2 | 1169 |
| <i>Инвестиционная и строительная деятельность</i> | | | | | | |
| 10 | Инвестиции в основной капитал | млн. руб. | 301,0 | 69,9 | -4,3 р. | 501,0 |
| 11 | Ввод в действие общей площади жилых домов | кв. м | 4358 | 2151 | 49,4 | 2681 |
| <i>Потребительский рынок</i> | | | | | | |
| 12 | Оборот розничной торговли | млн. руб. | 1119,6 | 1203,7 | 107,5 | 2491,6 |
| <i>Рынок труда, заработной платы и материального обеспечения</i> | | | | | | |
| 13 | Численность официально зарегистрированных безработных | чел. | 170 | 113 | 1,5 р | 116 |
| № п/п | Основные показатели | Ед. изм. | I полугодие 2022 года | II полугодие 2023года | в % к предыдущему году | Оценка 2022 год |
| 14 | Среднемесячная номинальная начисленная | руб. | 39862,2 | 45513,9 | 114,2 | 46195 |

| | | | | | | |
|---------------------------------------|---|------------|--------|--------|------|--------|
| | заработная плата работников | | | | | |
| Показатели социальной сферы | | | | | | |
| <i>Образование</i> | | | | | | |
| 16 | Количество дошкольных учреждений | ед. | 9 | 9 | 100 | 6 |
| 17 | Численность детей в дошкольных учреждениях | чел. | 1703 | 1573 | 92,4 | 1450 |
| 18 | Количество общеобразовательных учреждений | ед. | 6 | 6 | 100 | 4 |
| 19 | Численность учащихся в общеобразовательных учреждениях | чел. | 3928 | 3837 | 97,7 | 3676 |
| <i>Культура</i> | | | | | | |
| 20 | Количество общедоступных библиотек | ед. | 2 | 2 | 100 | 2 |
| 21 | Количество учреждений культурно-досугового типа | ед. | 1 | 1 | 100 | 1 |
| 22 | Количество профессиональных театров | ед. | 1 | 1 | 100 | 1 |
| 23 | Количество музеев | ед. | 1 | 1 | 100 | 1 |
| <i>Физическая культура</i> | | | | | | |
| 24 | Количество спортивных сооружений | ед. | 66 | 66 | 100 | 66 |
| 25 | Численность занимающихся в спортивных секциях, группах и специализированных спортивных учебных заведениях | чел. | 860 | 863 | 100 | 867 |
| <i>Жилищно-коммунальное хозяйство</i> | | | | | | |
| 26 | Общая площадь жилых помещений | тыс. кв. м | 1013,8 | 1014,3 | 100 | 1014,8 |
| 27 | Общая площадь жилых помещений в расчете на 1 жителя | тыс. кв. м | 26,3 | 26,3 | 100 | 26,6 |
| 28 | Площадь аварийных жилых помещений | тыс. кв. м | 3,5 | 3,3 | 94,3 | 3,3 |

4. Прогноз социально-экономического развития муниципального образования «Советский городской округ» на 2024 - 2028 гг.

Прогноз развития муниципального образования разработан на вариантной системе в составе трех вариантов: вариант 1 (консервативный), вариант 2 (базовый), вариант 3 (целевой).

Варианты прогноза социально-экономического развития муниципального образования основываются на гипотезе сохраняющегося геополитического напряжения и продолжения действия экономических санкций.

Консервативный вариант прогноза предусматривает сохранение существующих тенденций социально-экономического развития.

Базовый вариант прогноза характеризуется постепенным восстановлением темпов роста ключевых отраслей экономики, а целевой вариант прогноза предполагает ускорение темпов социально-экономического развития муниципального образования на основе улучшения макроэкономической конъюнктуры области.

Настоящий Прогноз разработан на основе статистических данных и тенденций, складывающихся в экономике городского округа, с учетом итогов социально-экономического развития округа за 2022 год, с применением дефляторов по видам экономической деятельности и индекса потребительских цен.

В целом экономическая политика на территории муниципального образования направлена на стабилизацию ситуации, укрепление и развитие ее положительной динамики.

В прогнозный период, несмотря на санкционное давление будет наблюдаться положительная динамика по основным социально-экономическим показателям.

Промышленность.

По прогнозу, сформированному осенью 2020 года, в 2022 году планируемый объем отгруженных товаров собственного производства, выполненных работ и услуг собственными силами по основным видам экономической деятельности в зависимости от сценария составлял 22956,9 – 24388,7 млн. рублей. Фактический объем отгруженных товаров собственного производства, выполненных работ и услуг собственными силами по основным видам экономической деятельности в 2022 году составил 29746,0 млн. руб.

По оценке в 2023 году объем производства продукции (работ, услуг) составит 29270,1 млн. руб., что на 1,6 % ниже уровня 2022 года. Снижение объемов производства связано с периодическими простоями на промышленных предприятиях города.

По прогнозу, в 2024-2028 годах объем промышленного производства будет увеличиваться и в 2028 году составит 36471,8 млн. руб. (124,6 % к уровню 2023 года).

Прогноз динамики обрабатывающей промышленности основан на предположении о положительной динамике основных видов деятельности.

Объем обрабатывающего производства является основной составляющей промышленного производства в городском округе, обеспечивающей 72,3 % от общего объема, за 2022 год составил 21513,1 млн. руб. По оценке 2023 года составит 20868,0 млн. руб., что на 3 % ниже уровня 2022 года.

В прогнозном периоде наблюдается стабильный рост объема обрабатывающего производства и в 2028 году составит 24831,9 млн. руб. (базовый вариант).

Потребительский рынок.

Потребительский рынок был и остается важной экономической составляющей. Динамика роста оборота розничной торговли напрямую зависит от уровня благосостояния населения и его покупательских способностей.

Состояние потребительского рынка в Советского городского округе характеризуется как устойчивое.

Оборот розничной торговли в стоимостном выражении осенью 2020 года прогнозировался на 2022 год на уровне 1615,3-1794,8 млн. руб. Факт 2022 года составил 2317,8 млн. руб.

По оценке 2023 года и в прогнозируемом периоде темпы роста товарооборота будут увеличиваться и составит 2491,6 млн. руб. В базовом варианте в 2024 году оборот составит 2583,8 млн. руб. или 96,3 % в сопоставимой ценах к уровню 2023 года, в 2025 году – 2700,1 млн. рублей (106,0 % в сопоставимых ценах к 2024 г.), в 2028 году – 3060,5 млн. руб. (101,0 % в сопоставимых ценах к уровню 2027 года).

Инвестиции.

При разработке прогноза по показателю «Объем инвестиций в основной капитал» учитывались планы по заявленным инвестиционным проектам.

Прогноз объема инвестиций в основной капитал на 2022 год, сформированный осенью 2020 года – 546,4 млн. руб. в консервативном варианте, 559,8 млн. руб. в базовом варианте, 579,2 млн. руб. в целевом варианте, фактическое значение показателя составило 505,2 млн. руб. Существенное отклонение связано с тем, что сроки строительства крупных инвестиционных проектов были изменены.

В 1 полугодии 2023 произошло значительное снижение объема инвестиций в основной капитал и составило 69,9 млн. руб., что в 4,3 р ниже уровня аналогичного периода 2022 года.

Объем инвестиций в 2023 году оценивается в размере 501,0 млн. руб. (92,7 % к 2022 году в сопоставимых ценах). В период 2025-2028 гг. планируется стабильный рост объема инвестиций и в 2028 году он составит 562,0 млн. руб. в базовой варианте.

Демография.

Демографическая ситуация в муниципальном образовании продолжает оставаться сложной, на протяжении последних лет характеризуется стабильной тенденцией снижения численности населения.

Сокращение численности населения происходило как за счет естественной убыли, так и за счет миграционной убыли. Определяющим фактором сокращения численности населения является естественная убыль, то есть превышение числа смертей над числом рождений.

По итогам 2022 года миграционный прирост составил 84 человека, что ниже уровня 2021 года 4,9 р. По оценке на 2023 год миграционный прирост составит 90 человек.

С учетом наблюдаемых в первом полугодии уровней естественного и миграционного движения населения, ожидаемая численность населения в 2023 году составит 38235 человек, что составляет 99 % к уровню предыдущего года.

В базовом варианте до 2028 года, начиная с 2025 года наблюдается постепенное увеличение численности населения и к 2028 году население муниципального образования 38,4 тыс. человек.

Занятость, рынок труда.

В прогнозном периоде ожидаются изменения экономически активного населения, и соответственно численности, занятых в экономике. Среднесписочная численность работников в 2022 году составила 15,4 тысяч человек.

По оценке 2023 года численность работающих на предприятиях городского округа незначительно сократится, массового высвобождения рабочей силы не планируется и составит 15,3 тыс. человек.

Принимая во внимание перспективы создания новых рабочих мест по итогам реализации инвестиционных проектов, а также изменения границ трудоспособного возраста ожидается повышение уровня экономической активности населения. В консервативном варианте в 2028 г.- 15,4 тысяч человек, в базовом варианте – 15,6 тысяч человек, целевом варианте – 15,7 тысяч человек.

По оценке 2023 года численность официально зарегистрированных безработных сократится по сравнению с 2022 годом (185 человек) и составит 116 человек.

В прогнозном периоде 2024-2028 гг. количество официально зарегистрированных безработных постепенно будет сокращаться и в 2028 году в консервативном варианте составит 100 человек, в базовом варианте – 80 человек, в целевом варианте – 75 человек.

Прогноз среднемесячной номинальной начисленной заработной платы, данный осенью 2021 года составил 38612– 39748 рублей, в зависимости от варианта. Фактический размер среднемесячной номинальной начисленной заработной платы за 2022 год достиг 41186 рублей.

Среднемесячная номинальная заработная плата работников в муниципальном образовании за 2022 год по сравнению с 2021 годом увеличилась на 5,9 %.

Номинальный рост заработной платы наблюдается практически по всем видам экономической деятельности.

Учитывая ожидаемый рост заработной платы в 2023 году среднемесячная номинальная заработная плата в муниципальном образовании составит 46195 рублей и увеличится к уровню 2022 года на 12,2 %, к уровню 2021 года на 18,8 %.

Прогнозные показатели на 2024-2028 годы рассчитаны с учетом индексации заработной платы в отраслях экономики.

В целом по муниципальному образованию в 2028 году среднемесячная заработная плата увеличится до 59325 рублей в консервативном периоде, 66742 рубля в базовом варианте, 73178 рублей в целевом варианте.

| Инфляция | | | | | | | | | | | | | | | | | | |
|--|-------|-------|----------------|---------|-------|-------|---------|-------|-------|---------|-------|-------|-------|-------|-------|-------|-------|-------|
| Основные показатели | Отчет | | Оценка 2023 | Прогноз | | | | | | | | | | | | | | |
| | 2021 | 2022 | | 2024 | | | 2025 | | | 2026 | | | 2027 | | | 2028 | | |
| | | | I | II | III | I | II | III | I | II | III | I | II | III | I | II | III | |
| <i>Сводный индекс потребительских цен, (декабрь, к декабрю), %</i> | 108,4 | 111,9 | 107,5 | 105,4 | 104,5 | 104,5 | 103,6 | 104,0 | 104,0 | 104,0 | 104,0 | 104,0 | - | - | - | - | - | - |
| Труд и занятость, доходы населения | | | | | | | | | | | | | | | | | | |
| Численность населения, тыс. чел. | 389* | 38,6* | 38,2 | 38,1 | 38,2 | 38,3 | 38,1 | 38,3 | 38,4 | 38,2 | 38,3 | 38,4 | 38,2 | 38,4 | 38,5 | 38,3 | 38,4 | 38,5 |
| Численность занятых в экономике по данным органов статистики с учетом малого и среднего предпринимательства, тыс. чел. | 15,3 | 15,4 | 15,3 | 15,2 | 15,3 | 15,4 | 15,2 | 15,4 | 15,5 | 15,3 | 15,4 | 15,5 | 15,4 | 15,5 | 15,6 | 15,4 | 15,6 | 15,7 |
| Численность официально зарегистрированных безработных на период завершения отчетного периода, чел. | 238 | 185 | 116 | 130 | 120 | 100 | 125 | 110 | 90 | 120 | 100 | 85 | 120 | 100 | 85 | 100 | 80 | 75 |
| Среднемесячная номинальная заработная плата, руб. | 38898 | 41186 | 46195 | 47581 | 49198 | 50583 | 49484 | 52740 | 55136 | 52453 | 57223 | 61311 | 55967 | 61400 | 67136 | 59325 | 66742 | 73178 |
| % к предыдущему году | 110,5 | 105,9 | 112,2 | 103,0 | 106,5 | 109,5 | 104,0 | 107,2 | 109,0 | 106,0 | 108,5 | 111,2 | 106,7 | 107,3 | 109,5 | 106,0 | 108,7 | 109,0 |
| Величина прожиточного минимума в расчете на душу населения, руб | 12067 | 14337 | 14806 | 15996,6 | 15917 | 16500 | 17518,2 | 17431 | 17900 | 19326,2 | 19230 | 19650 | - | - | - | - | - | - |

*- с учетом пересчета от итогов Всероссийской переписи населения 2020 года